

Südbadenbus Fahrplan- und Tarifuskunft: 78713 Schramberg, (0 74 22) 99 47 04-0, Fax 99 47 04-3, e-mail: kc-schramberg@dbregiobus-bw.de

In den Wintermonaten kann es auf dieser Linie zu eingeschränktem Verkehr kommen.

Eine Übersicht über Schul- und Ferientage, Feiertage und sonstige Tage mit abweichender Verkehrsbedienun finden Sie auf der Seite 12 des Verbundfahrplans oder unter www.vvr-info.de

Die Rufbuszentrale ist telefonisch erreichbar: Montag bis Sonntag von 06.00 Uhr bis 24.00 Uhr, Ausnahmen: am 24.12. und 31.12. ist die Rufbuszentrale nur bis 16.00 Uhr besetzt.

Gültig ab 15.12.2019, alle Angaben ohne Gewähr.

Table with columns for Fahrnummer, Verkehrsbeschränkungen, Anmerkungen, and time slots for Montag - Freitag. Rows include stops like Schramberg Busbf., Schramberg Fa./Junghans, Lauterbach Tannenhof, etc.

Table with columns for Fahrnummer, Verkehrsbeschränkungen, Anmerkungen, and time slots for Montag - Freitag. Rows include stops like Schramberg Busbf., Schramberg Fa./Junghans, Lauterbach Tannenhof, etc.

S Mo-Fr an Schultagen
F Mo-Fr an schulfreien Tagen
Busse in Niederflertechnik mit Rollstuhlrampe, betriebsbedingt auch Hochbodenbusse möglich.
Kleinbus, beschränkte Platzzahl
Haltestellen werden in anderer Reihenfolge angefahren

RufBus: Diese Fahrten müssen am Vorabend bis 22:00 Uhr unter: Tel. Nr.: 07721/9927948 bestellt werden, Gruppenfahrten mind. 5 Werkzeuge vor Fahrtantritt in den Kunden Centern anmelden.
fährt über Githof

RWRB RufBus: Bestellung nur ortsteilüberschreitend möglich, mind. 1 Std. vor Fahrtantritt anmelden, Gruppenfahrten mind. 5 Werkzeuge vor Fahrtantritt anmelden unter: Telefon Nr.: 07721/9927948.
Halt nur zum Einsteigen
Halt nur zum Aussteigen








Südbadenbus Fahrplan- und Tarifauskunft: 78713 Schramberg, (0 74 22) 99 47 04-0, Fax 99 47 04-3, e-mail: kc-schramberg@dbregiobus-bw.de


In den Wintermonaten kann es auf dieser Linie zu eingeschränktem Verkehr kommen.

Eine Übersicht über Schul- und Ferientage, Feiertage und sonstige Tage mit abweichender Verkehrsbedienun finden Sie auf der Seite 12 des Verbundfahrplans oder unter www.vvr-info.de

Die Rufbuszentrale ist telefonisch erreichbar: Montag bis Sonntag von 06.00 Uhr bis 24.00 Uhr, Ausnahmen: am 24.12. und 31.12. ist die Rufbuszentrale nur bis 16.00 Uhr besetzt.

Gültig ab 15.12.2019, alle Angaben ohne Gewähr.

Fahrnummer	Samstag								Sonn- und Feiertag					
	7484 605	7884 611	7484 613	7884 621	7484 621	7884 631	7484 623	7884 641	7484 625	7484 713	7884 731	7484 741	7884 725	7484 761
Verkehrsbeschränkungen														
Anmerkungen	↳	 92	↳	 RWRB 99	↳	 RWRB 99	↳	 RWRB 99			 RWRB 99	 RWRB 99	↳	 RWRB 99
Schramberg Busbf.	7 38	7 39	9 38	9 39	11 38	11 39	13 38	13 39	15 38	9 46	11 46	13 46	15 46	17 46
Schramberg Fa. Junghans	7 39	7 40	9 39	9 40	11 39	11 40	13 39	13 40	15 39	9 47	11 47	13 47	15 47	17 47
Schramberg Gasth. Maierhof	7 40	7 41	9 40	9 41	11 40	11 41	13 40	13 41	15 40	9 48	11 48	13 48	15 48	17 48
Lauterbach Tannenhof	7 41	7 42	9 41	9 42	11 41	11 42	13 41	13 42	15 41	9 49	11 49	13 49	15 49	17 49
Lauterbach Friedhof	7 43	7 44	9 43	9 44	11 43	11 44	13 43	13 44	15 43	9 51	11 51	13 51	15 51	17 51
Lauterbach Poststrasse	7 44	7 46	9 44	9 46	11 44	11 46	13 44	13 46	15 44	9 52	11 52	13 52	15 52	17 52
Lauterbach Seniorenresidenz		7 46		9 46		11 46		13 46			11 52	13 52		17 52
Lauterbach Kindergarten		7 47		9 47		11 47		13 47			11 53	13 53		17 53
Lauterbach Hölzle		7 48		9 48		11 48		13 48			11 54	13 54		17 54
Sulzbach Joachimshof		7 49		9 49		11 49		13 49			11 55	13 55		17 55
Sulzbach Talweg		7 50		9 50		11 50		13 50			11 56	13 56		17 56
Sulzbach Gasth. Neue Brücke		7 51		9 51		11 51		13 51			11 57	13 57		17 57
Sulzbach Wilhelmshöhe		7 52		9 52		11 52		13 52			11 58	13 58		17 58
Lauterbach Kindergarten		7 55		9 55		11 55		13 55			12 01	14 01		18 01
Lauterbach Abzw. Grundhof		7 57		9 57		11 57		13 57		9 54	12 03	14 03	15 54	18 03
Lauterbach Bremenloch - Güntersberg		7 58		9 58		11 58		13 58		9 55	12 04	14 04	15 55	18 04
Lauterbach Kappelshof		7 58		9 58		11 58		13 58		9 55	12 04	14 04	15 55	18 04
Lauterbach Abzw. Hugenhof		7 58		9 58		11 58		13 58		9 56	12 04	14 04	15 56	18 04
Lauterbach Poststrasse		7 56		9 56		11 56		13 56			12 02	14 02		18 02
Fohrenbühl		7 59		9 59		11 59		13 59		9 58	12 05	14 05	15 58	18 05
Hornberg Unterer Kammererhof		8 00		10 00		12 00		14 00		10 01	12 06	14 06	16 01	18 06
Hornberg Seegbrunnen		8 01		10 01		12 01		14 01		10 02	12 07	14 07	16 02	18 07
Tennenbronn Benzebene														
Reichenbach Hölzle														
Reichenbach Waldhasenhof														
Reichenbach Säge														
Reichenbach Heizmerhof														
Reichenbach Krone														
Reichenbach Schulhaus														
Hornberg Abzw. Reichenbach		8 02		10 02		12 02		14 02		10 05	12 08	14 08	16 05	18 08
Hornberg Oberbergklinik		8 03		10 03		12 03		14 03		10 06	12 09	14 09	16 06	18 09
Hornberg Straßerhof		8 04		10 04		12 04		14 04		10 07	12 10	14 10	16 07	18 10
Hornberg Brückendurchgang		8 05		10 05		12 05		14 05		10 09	12 11	14 11	16 09	18 11
Hornberg Rathaus														
Hornberg Schule														
Hornberg Post										10 11			16 11	
Hornberg Bahnhof	○	8 06		10 06		12 06		14 06		10 14	12 14	14 14	16 14	18 14

↳ Busse in Niederflertechnik mit Rollstuhlrampe, betriebsbedingt auch Hochbodenbusse möglich.
 Kleinbus, beschränkte Platzzahl
 99 Haltestellen werden in anderer Reihenfolge angefahren

RufBus: Diese Fahrten müssen am Vorabend bis 22:00 Uhr unter: Tel. Nr.: 07721/9927948 bestellt werden. Gruppenfahrten mind. 5 Werktage vor Fahrtantritt in den Kunden Centern anmelden.

RWRB RufBus: Bestellung nur ortsteilüberschreitend möglich, mind. 1 Std. vor Fahrtantritt anmelden. Gruppenfahrten mind. 5 Werktage vor Fahrtantritt anmelden unter: Telefon Nr.: 07721/9927948.
 ↳ Halt nur zum Einsteigen

Südbadenbus Fahrplan- und Tarifauskunft: 78713 Schramberg, (0 74 22) 99 47 04-0, Fax 99 47 04-3, e-mail: kc-schramberg@dbregiobus-bw.de

In den Wintermonaten kann es auf dieser Linie zu eingeschränktem Verkehr kommen.

Eine Übersicht über Schul- und Ferientage, Feiertage und sonstige Tage mit abweichender Verkehrsbedingung finden Sie auf der Seite 12 des Verbundfahrplans oder unter www.vvr-info.de

Die Rufbuszentrale ist telefonisch erreichbar: Montag bis Sonntag von 06.00 Uhr bis 24.00 Uhr, Ausnahmen: am 24.12. und 31.12. ist die Rufbuszentrale nur bis 16.00 Uhr besetzt.

Gültig ab 15.12.2019, alle Angaben ohne Gewähr.

Table with columns for Fahrnummer (7484 102-166) and Verkehrsbeschränkungen. Includes destinations such as Hornberg Schule, Hornberg Post, and Lauterbach Abzw. Hugenhof. A 'Montag - Freitag' header is present.

Table with columns for Fahrnummer (7484 164-216) and Verkehrsbeschränkungen. Includes destinations such as Hornberg Schule, Hornberg Post, and Lauterbach Abzw. Hugenhof. A 'Montag - Freitag' header is present.

S Mo-Fr an Schultagen 92 RufBus: Diese Fahrten müssen am Vorabend bis 22:00 Uhr unter: Tel. Nr.: 07721/9927948 RWRB RufBus: Bestellung nur ortsteilüberschreitend möglich, mind. 1 Std. vor Fahrtantritt an- abmelden, Gruppenfahrten mind. 5 Werktage vor Fahrtantritt anmelden unter: Telefon Nr.: 07721/9927948. Halt nur zum Aussteigen








Südbadenbus Fahrplan- und Tarifauskunft: 78713 Schramberg, (0 74 22) 99 47 04-0, Fax 99 47 04-3, e-mail: kc-schramberg@dbregiobus-bw.de


In den Wintermonaten kann es auf dieser Linie zu eingeschränktem Verkehr kommen.

Eine Übersicht über Schul- und Ferientage, Feiertage und sonstige Tage mit abweichender Verkehrsbedingung finden Sie auf der Seite 12 des Verbundfahrplans oder unter www.vvr-info.de

Die Rufbuszentrale ist telefonisch erreichbar: Montag bis Sonntag von 06.00 Uhr bis 24.00 Uhr, Ausnahmen: am 24.12. und 31.12. ist die Rufbuszentrale nur bis 16.00 Uhr besetzt.

Gültig ab 15.12.2019, alle Angaben ohne Gewähr.

Fahrnummer	Samstag								Sonn- und Feiertag						
	7484 602	7884 612	7484 604	7884 622	7484 612	7884 632	7484 616	7884 642	7484 622	7484 710	7884 732	7484 742	7484 718	7884 762	
Verkehrsbeschränkungen															
Anmerkungen	♣		♣		♣		♣						♣		
Hornberg Schule															
Hornberg Post															
Niederwässer Dorf															
Niederwässer Am Immelsbach															
Hornberg Bahnhof		8 35		10 35		12 35		14 35		10 35	12 35	14 35	16 35	18 35	
Hornberg Brückendurchgang		8 36		10 36		12 36		14 36		10 36	12 36	14 36	16 36	18 36	
Hornberg Schwanenbacher Brücke		8 37		10 37		12 37		14 37		10 38	12 37	14 37	16 38	18 37	
Hornberg Oberbergklinik		8 38		10 38		12 38		14 38		10 39	12 38	14 38	16 39	18 38	
Hornberg Abzw. Reichenbach		8 39		10 39		12 39		14 39		10 40	12 39	14 39	16 40	18 39	
Reichenbach Schulhaus															
Reichenbach Krone															
Reichenbach Heizmerhof															
Reichenbach Säge															
Reichenbach Waldhasenhof															
Reichenbach Hölzle															
Tennenbronn Benzene															
Hornberg Seegbrunnen		8 40		10 40		12 40		14 40		10 42	12 40	14 40	16 42	18 40	
Hornberg Unterer Kammererhof		8 41		10 41		12 41		14 41		10 43	12 41	14 41	16 43	18 41	
Fohrenbühl		8 42		10 42		12 42		14 42		10 44	12 42	14 42	16 44	18 42	
Lauterbach Abzw. Hugenhof		8 43		10 43		12 43		14 43		10 46	12 43	14 43	16 46	18 43	
Lauterbach Käppeleshof		8 44		10 44		12 44		14 44		10 47	12 44	14 44	16 47	18 44	
Lauterbach Bremenloch - Güntersberg		8 45		10 45		12 45		14 45		10 48	12 45	14 45	16 48	18 45	
Lauterbach Abzw. Grundhof		8 46		10 46		12 46		14 46		10 49	12 46	14 46	16 49	18 46	
Sulzbach Wilhelmshöhe		8 52		10 52		12 52		14 52			12 52	14 52		18 52	
Sulzbach Gifhof															
Sulzbach Gasth. Neue Brücke		8 54		10 54		12 54		14 54			12 54	14 54		18 54	
Sulzbach Talweg		8 55		10 55		12 55		14 55			12 55	14 55		18 55	
Sulzbach Joachimshof		8 56		10 56		12 56		14 56			12 56	14 56		18 56	
Lauterbach Hölzle		8 57		10 57		12 57		14 57			12 57	14 57		18 57	
Lauterbach Kindergarten		8 58		10 58		12 58		14 58			12 58	14 58		18 58	
Lauterbach Seniorenresidenz		8 59		10 59		12 59		14 59			12 59	14 59		18 59	
Lauterbach Poststrasse	7 44	♣ 9 00	9 44	♣ 11 00	11 44	♣ 13 00	13 44	♣ 15 00	15 44	10 51	13 00	15 00	16 51	19 00	
Lauterbach Friedhof	7 45	♣ 9 01	9 45	♣ 11 01	11 45	♣ 13 01	13 45	♣ 15 01	15 45	10 52	13 01	15 01	16 52	19 01	
Lauterbach Tannenhof	7 46	♣ 9 02	9 46	♣ 11 02	11 46	♣ 13 02	13 46	♣ 15 02	15 46	10 53	13 02	15 02	16 53	19 02	
Schramberg Gasth. Maierhof	7 48	♣ 9 03	9 48	♣ 11 03	11 48	♣ 13 03	13 48	♣ 15 03	15 48	10 55	13 03	15 03	16 55	19 03	
Schramberg Fa. Junghans	7 50	♣ 9 04	9 50	♣ 11 04	11 50	♣ 13 04	13 50	♣ 15 04	15 50	10 57	13 04	15 04	16 57	19 04	
Schramberg Neue Brücke/Busbf															
Schramberg Realschule															
Schramberg Karl-Diehl-Halle															
Schramberg Busbf.	○	7 52	9 05	9 52	11 05	11 52	13 05	13 52	15 05	15 52	10 59	13 05	15 05	16 59	19 05

 Kleinbus, beschränkte Platzzahl
♣ Busse in Niederflertechnik mit Rollstuhlrampe, betriebsbedingt auch Hochbodenbusse möglich.

RWRB RufBus: Bestellung nur ortsteilüberschreitend möglich, mind. 1 Std. vor Fahrtantritt anmelden, Gruppenfahrten mind. 5 Werktage vor Fahrtantritt anmelden unter: Telefon Nr.: 07721/9927948.

♣ Halt nur zum Aussteigen